

## 登陆方式

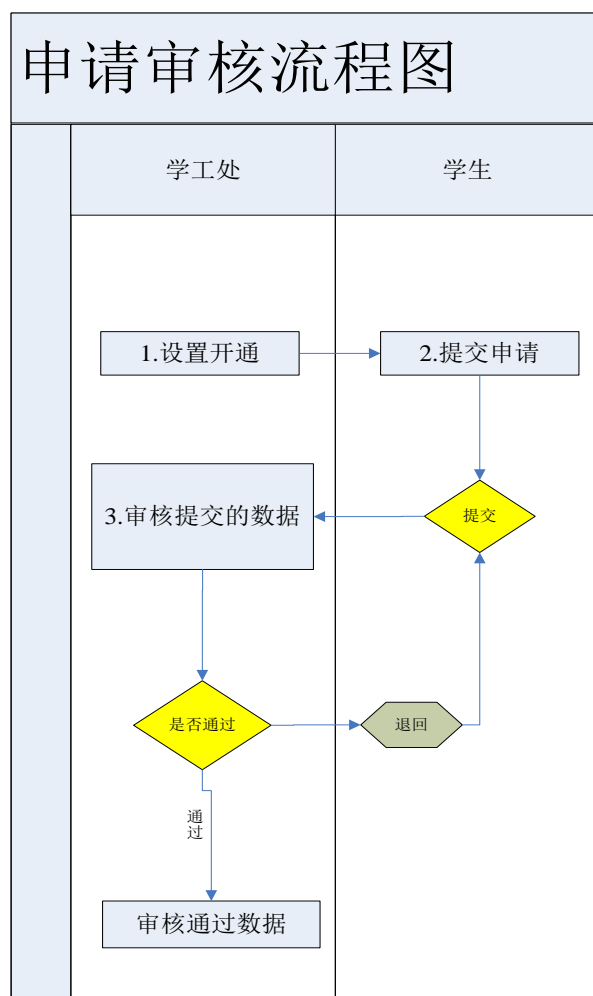
使用 IE8 或 IE 兼容的浏览器(360 浏览器等)，WIN7 系统 IE 高版本浏览器设置兼容性视图

直接访问地址 <http://x.znufe.edu.cn/epstar/login/index.jsp> ,初始账号为学号,初始密码为身份证号后 6 位(或 888888 需要开通权限后才能访问)

## 一.资助服务

### 1.1 毕业还款确认（学生角色）

毕业还款确认审核流程图



## 1.1.1 毕业还款确认申请

在资助服务-我的校园地贷款，选择【毕业还款确认】，在页面上点申请



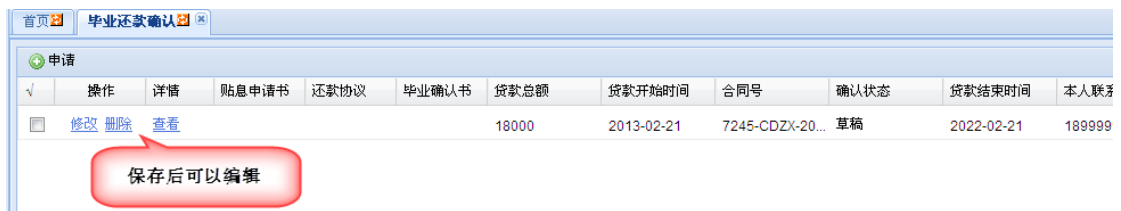
申请填写界面中，完成相关选项的填写，保存后可以继续修改但未提交，确认信息无误后点提交完成申请。

The screenshot shows a form titled '贷款毕业生联系申请' (Loan Graduate Contact Information). The form contains various input fields for personal and contact information, including: 是否还清贷款 (Whether loan is repaid), 婚姻状况 (Marital status), 本人联系电话 (Personal phone number), 电子邮件 (Email), 家庭地址 (Home address), 父亲姓名 (Father's name), 父亲职业 (Father's occupation), 父亲身份证号 (Father's ID number), 联系人姓名 (Contact name), 联系人性别 (Contact gender), 联系人电话 (Contact phone), 中行借记卡账号 (Bank of China debit card number), 配偶姓名 (Spouse name), QQ号码 (QQ number), 家庭电话 (Home phone), 家庭邮编 (Home postal code), 母亲姓名 (Mother's name), 母亲职业 (Mother's occupation), 母亲身份证号 (Mother's ID number), 联系人关系 (Contact relationship), 联系人出生日期 (Contact birth date), and 联系人职业 (Contact occupation). Red callout bubbles provide instructions: '填写内容，红色标识为必填项' (Fill in the content, red marks indicate required items) points to a red exclamation mark icon; '完成后提交不可修改' (After completion, submission is irreversible) points to the '提交' (Submit) button; and '保存后需要提交' (After saving, submission is required) points to the '保存' (Save) button. At the bottom, there are buttons for '提交' (Submit), '保存' (Save), and '关闭' (Close).

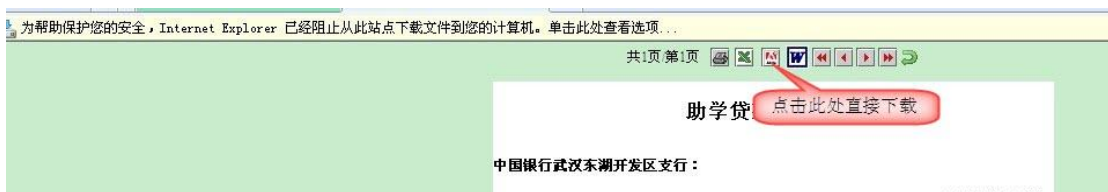
保存提交成功后提示：



保存后可以编辑



提交成功后，下载【还款协议】【毕业确认书】【贴息申请书】





== 文档结束 ==