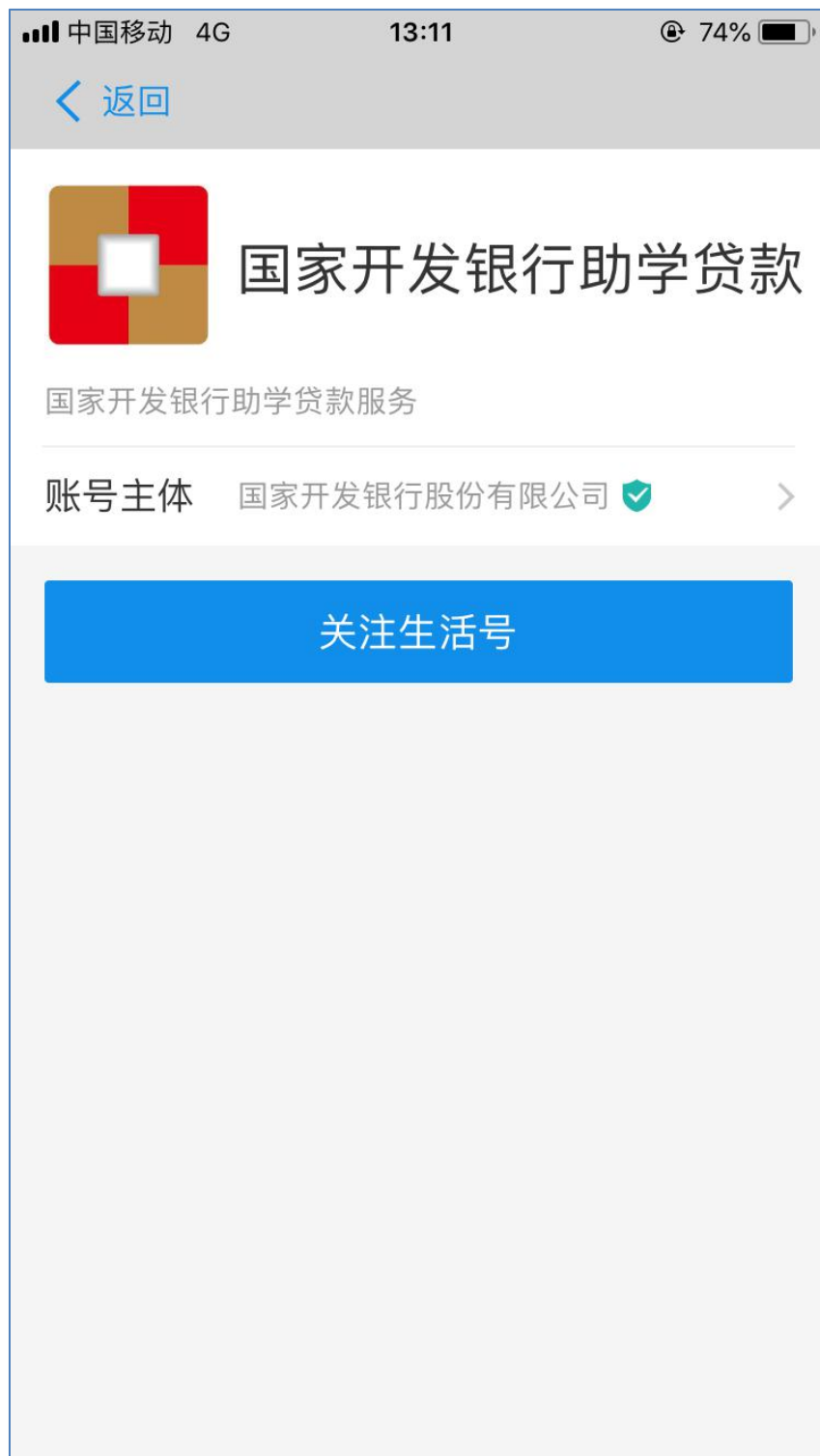


附件 2-2：支付宝生活号手机还款操作指南

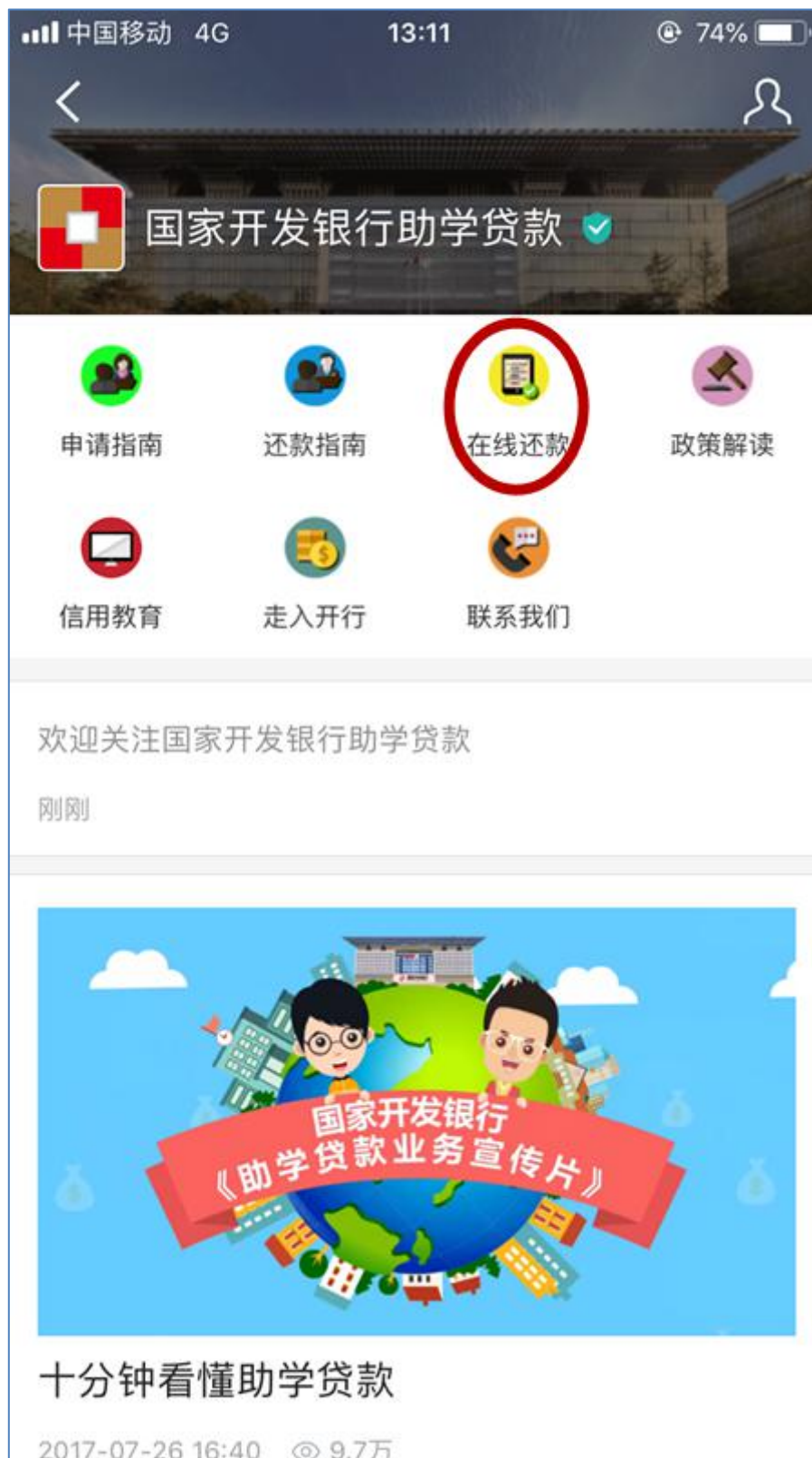
1、手机登录支付宝账户，点击搜索国家开发银行



2、点击【关注生活号】



3、进入国家开发银行助学贷款界面，点击【在线还款】



4、输入**助学贷款支付宝账户**（可在生源地信用贷款系统中查询或合同上查询）、身份证号码，点击【**查询还款信息**】

The screenshot shows a mobile application interface for '助学贷款' (Student Loan). At the top, there is a status bar with '中国移动 4G', '13:14', and '72%' battery. Below the status bar, there is a navigation bar with a back arrow labeled '返回', the title '助学贷款', and a '更多' (More) link. The main content area has a blue header with the text '助学贷款还款'. Below the header, there are two input fields. The first field is for the Alipay account, indicated by a blue circular icon with a white '支' character, and the text 'y.cdb@sina.cn'. The second field is for the ID number, indicated by a blue icon of a person with a list, and the text '452726' followed by a redacted area and '29'. Below these fields is a large blue button with the text '查询还款信息'.

5、如无还款信息则显示以下信息，不需进行还款操作



6、如有还款信息则显示以下信息，请仔细核对还款信息（包括提前还款和到期还款），再点击【确认还款】

中国移动 4G

13:15

72%

< 返回

助学贷款

更多

助学贷款

借款人姓名

*

所属分行

分行

机构名称

学生资助管理中心

还款信息

请仔细核对信息

合同号

451222126

贷款年份

2012

应还本金

0.01元

应还利息

0.00元

还款截止日期

2018-05-20

合计应还金额

¥0.01

注：请仔细核对以上信息，更多详情请登陆国家开发银行学生在线服务系统查询。

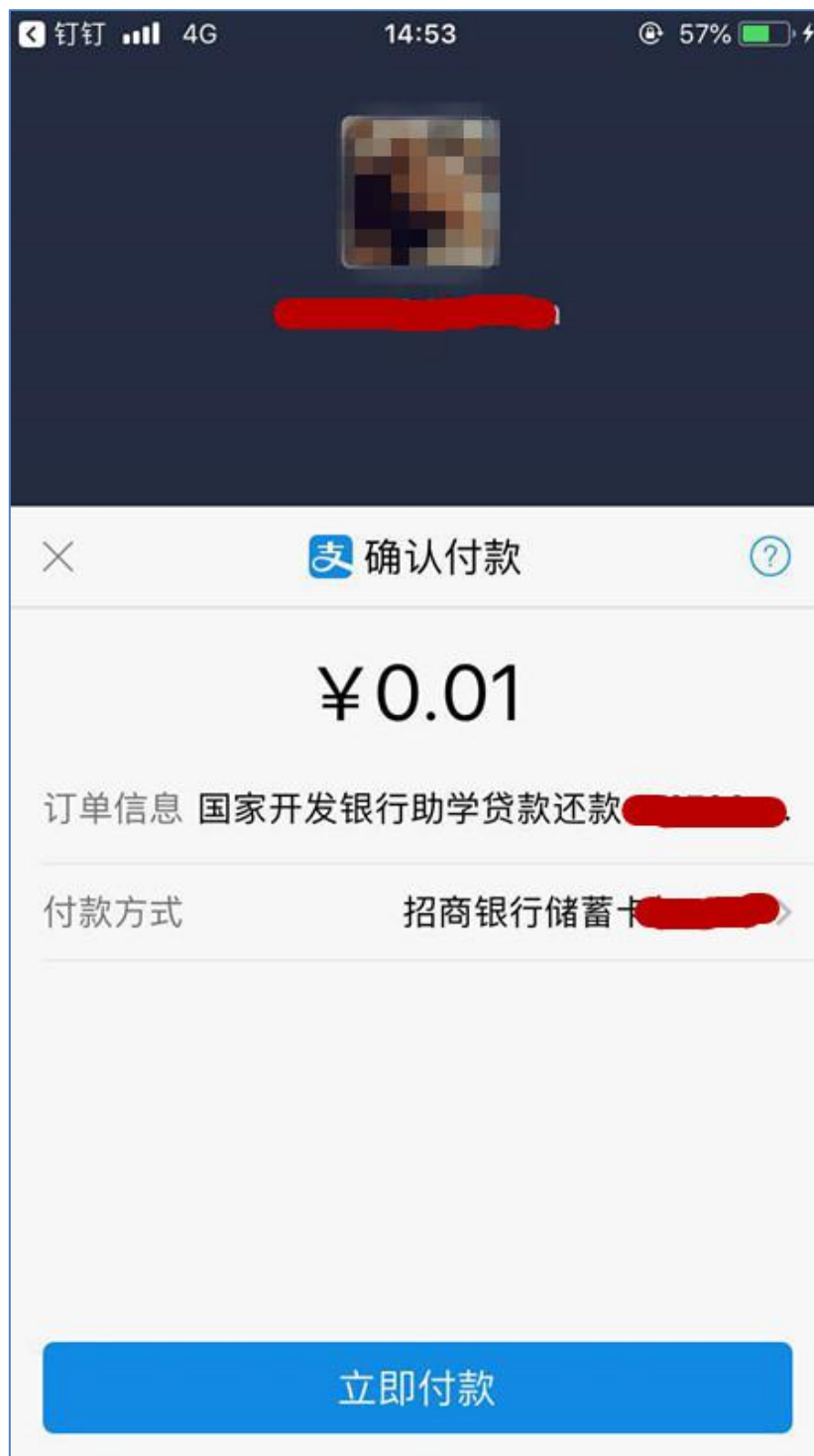
同意《支付宝还款协议》

确认还款

7、如果未打开支付宝客户端或未完成付款，点击【继续付款】



8、确认还款金额，可选择付款方式（可以选择银行卡/余额两种付款方式），点击【立即付款】



9、还款成功



10、您可以在支付宝账单详情中查询该笔还款账单详情